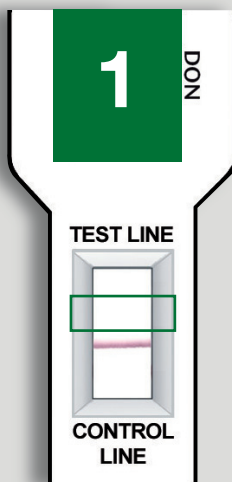


Carte d'interprétation des résultats

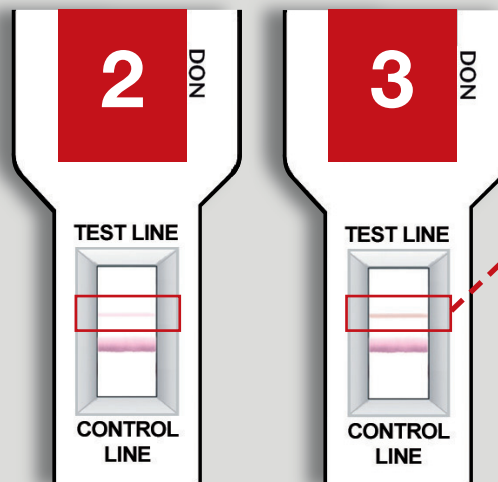


Négatif

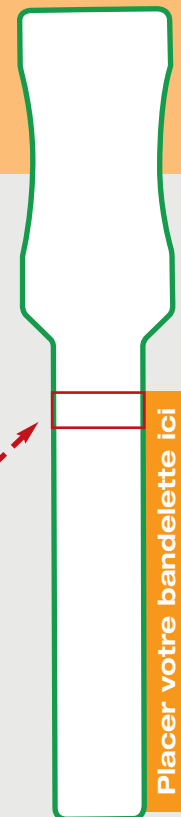


“En-dessous du seuil
de la filière”

Positif




“Au-dessus du seuil
de la filière”



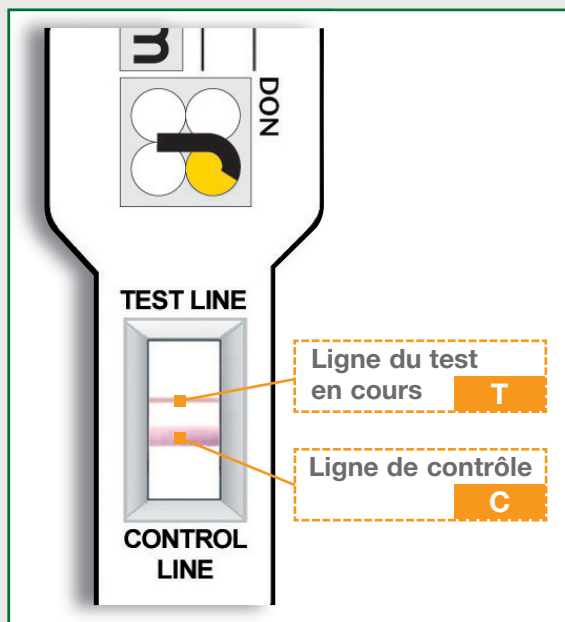
Placer votre bandelette ici

Lecture



Après le dépôt de 5 gouttes,
la solution migre vers la zone de lecture.
Le résultat doit être lu au bout de **5 minutes**.

Interprétation



La ligne inférieure correspond à la **ligne de contrôle (C)** et doit apparaître sur chacune des bandelettes validant ainsi le résultat du test. Si cette ligne n'apparaît pas, cela indique une erreur de manipulation ou une détérioration des réactifs, répéter le test avec une nouvelle bandelette.

La ligne supérieure correspond à la **ligne du test en cours (T)**.

Cas n°1 : L'échantillon est **négatif** si une seule ligne est visible.

La **ligne contrôle (C)** est visible et la **ligne test (T)** est absente.

Cela signifie que l'échantillon contient une quantité de DON inférieure au seuil de la filière choisie (750 ppb, 1250 ppb ou 1750 ppb).

Cas n°2 et 3 : L'échantillon est **positif** si les 2 lignes, la **ligne contrôle (C)** et la **ligne test (T)** sont toutes les deux visibles.

Cela signifie que l'échantillon contient une quantité de DON supérieure au seuil de la filière choisie (750 ppb, 1250 ppb ou 1750 ppb).

A noter : dès que « l'empreinte » de la **ligne test (T)** est présente, le résultat est considéré comme positif.

BASF Agro : 21, Chemin de la Sauvegarde - 69134 Ecully Cedex