


Carte d'interprétation des résultats



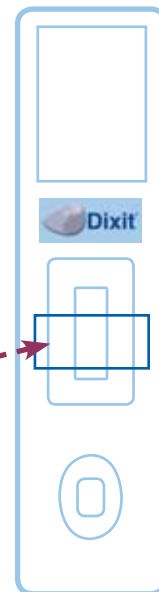
Négatif



Positif



Je traite quelle que soit
l'intensité de la coloration.



Placez votre bandelette ici

Zone de lecture
du résultat


Zone de dépôt
des 2 gouttes

Lecture



Après le dépôt de 2 gouttes,
la solution migre vers la zone de lecture.
Le résultat doit être lu au bout de 10 minutes.

Interprétation



Ligne de contrôle

C

Ligne du test
en cours

T

La ligne supérieure correspond à la **ligne de contrôle (C)** et doit apparaître sur chacune des bandelettes validant ainsi le résultat du test. Si cette ligne n'apparaît pas, cela indique une détérioration de la bandelette, répéter le test.
La ligne inférieure correspond à la **ligne du test en cours (T)**.

Résultat négatif – Une seule ligne **rose** apparaît dans la zone de lecture après un délai de 10 minutes. Le pathogène recherché n'est pas présent à un niveau détectable dans l'échantillon.

Résultat positif – Deux lignes **roses** apparaissent dans la zone de lecture. **L'échantillon doit être considéré comme positif, quelle que soit l'intensité de coloration.** Le pathogène recherché est présent dans l'échantillon.