




Carte d'interprétation des résultats




Négatif

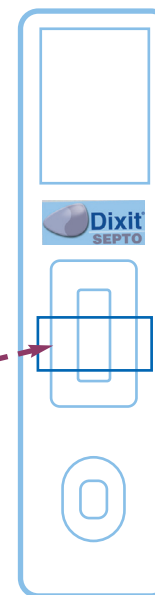


Renouveler
10 jours plus tard

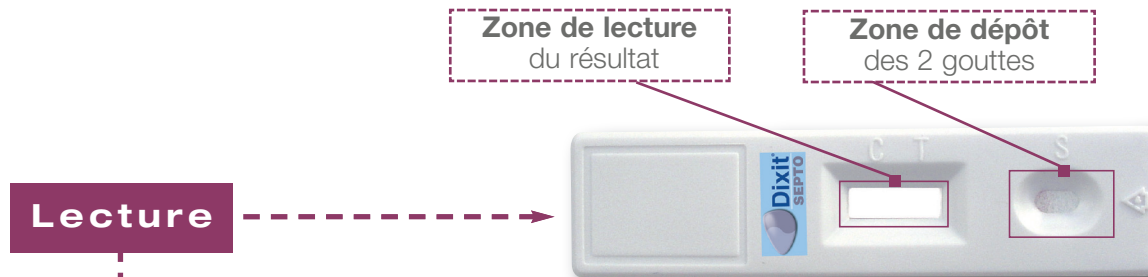
Positif



Déclenchement T1 quelle que
soit l'intensité de la coloration

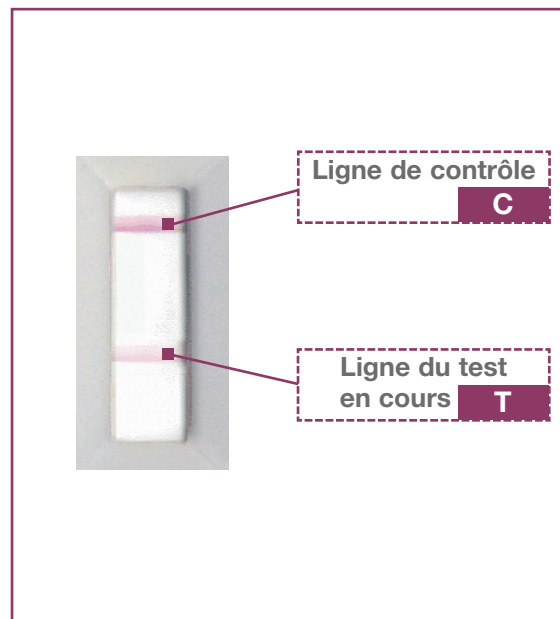


Placer votre bandelette ici



Après le dépôt de 2 gouttes,
la solution migre vers la zone de lecture.
Le résultat doit être lu au bout de 10 minutes.

Interprétation



La ligne supérieure correspond à la **ligne de contrôle (C)** et doit apparaître sur chacune des bandelettes validant ainsi le résultat du test. Si cette ligne n'apparaît pas, cela indique une détérioration de la bandelette, répéter le test.
La ligne inférieure correspond à la **ligne du test en cours (T)**.

Résultat négatif – Une seule ligne **rose** apparaît dans la zone de lecture après un délai de 10 minutes. *Septoria tritici* n'est pas présent à un niveau détectable dans l'échantillon.

Résultat positif – Deux lignes **roses** apparaissent dans la zone de lecture. **L'échantillon doit être considéré comme positif, quelle que soit l'intensité de coloration.**

BASF Agro : 21, Chemin de la Sauvegarde - 69134 Ecully Cedex