


Carte d'interprétation des résultats

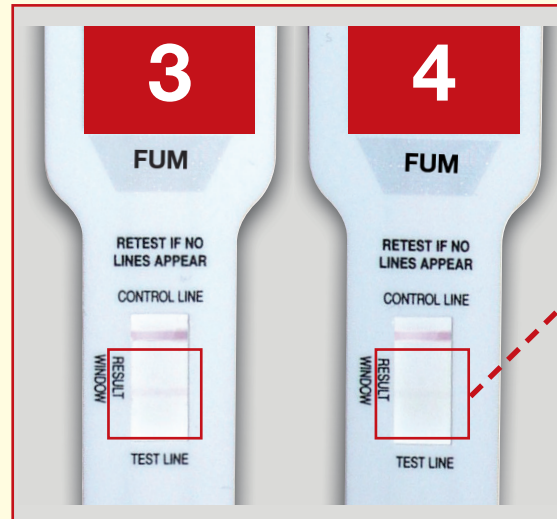


Négatif



“En-dessous du seuil
de la filière”

Positif



“Au-dessus du seuil
de la filière”

Placer votre bandelette ici

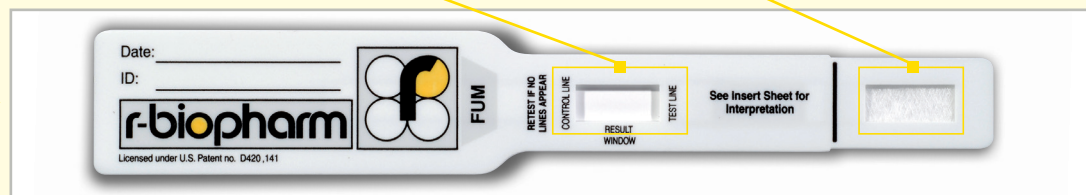


Zone de lecture
du résultat

Zone de dépôt
des 5 gouttes

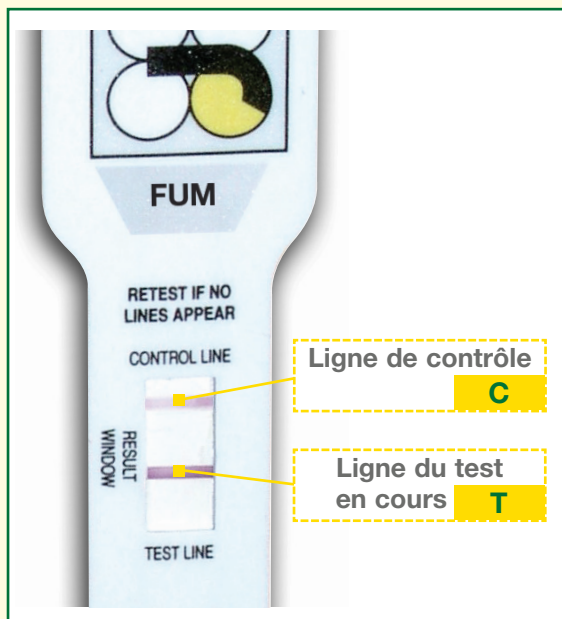


Lecture



Après le dépôt de 5 gouttes,
la solution migre vers la zone de lecture.
Le résultat doit être lu au bout de 10 minutes.

Interprétation



La ligne supérieure correspond à la **ligne de contrôle (C)** et doit apparaître sur chacune des bandelettes validant ainsi le résultat du test. Si cette ligne n'apparaît pas, cela indique une erreur de manipulation ou une détérioration des réactifs, répéter le test avec une nouvelle bandelette.

La ligne inférieure correspond à la **ligne du test en cours (T)**.

Cas n°1 et 2 : L'échantillon est **négatif** si la ligne de contrôle (C) et la ligne de test (T) sont toutes les **deux visibles**. Cela signifie que l'échantillon testé contient une quantité de Fumonisines **inférieure à 4000 ppb**.

Cas n°3 et 4 : L'échantillon est **positif** si seule la **ligne de contrôle (C)** est visible ou si une empreinte de la **ligne de test (T)** apparaît. Cela signifie que l'échantillon testé contient une quantité de Fumonisines **supérieure à 4000 ppb**.

BASF Agro : 21, Chemin de la Sauvegarde - 69134 Ecully Cedex