


Carte d'interprétation des résultats



The Chemical Company




Négatif



“En-dessous du seuil
de la filière”

Positif




“Au-dessus du seuil
de la filière”

Placer votre bandelette ici

Zone de lecture
du résultat

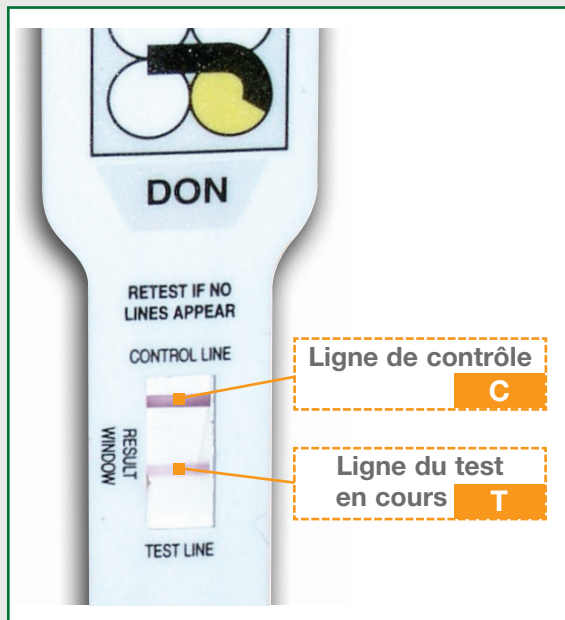
Zone de dépôt
des 5 gouttes

Lecture



Après le dépôt de 5 gouttes,
la solution migre vers la zone de lecture.
Le résultat doit être lu au bout de 10 minutes.

Interprétation



La ligne supérieure correspond à la **ligne de contrôle (C)** et doit apparaître sur chacune des bandelettes validant ainsi le résultat du test. Si cette ligne n'apparaît pas, cela indique une erreur de manipulation ou une détérioration des réactifs, répéter le test avec une nouvelle bandelette.

La ligne inférieure correspond à la **ligne du test en cours (T)**.

Cas n°1 et 2 : L'échantillon est **négatif** si la ligne de contrôle (C) et la ligne de test (T) sont toutes les **deux visibles**. Cela signifie que l'échantillon testé contient une quantité de DON **inférieure au seuil choisi** (BTH 1250 ppb, BDH et maïs 1750 ppb).

Cas n°3 et 4 : L'échantillon est **positif** si seule la **ligne de contrôle (C)** est **visible** ou si une empreinte de la **ligne de test (T)** apparaît. Cela signifie que l'échantillon testé contient une quantité de DON **supérieure au seuil choisi** (BTH 1250 ppb, BDH et maïs 1750 ppb).