

Herbicide multicultures

 **BASF**  
The Chemical Company











# Stratos® Ultra + Dash® HC, l'anti-graminées boosté


















## Pourquoi Stratos® Ultra + Dash® HC ?

### ● Le spectre complet

**Contre les graminées  
annuelles et vivaces :**

- |  |   |
|--|---|
|  Bromes         |  Repousses de céréales |
|  Chiendent      |  Sétaire               |
|  Digitale      |  Sorgho d'Alep        |
|  Folle-avoine |  Vulpin              |
|  Panic        |   |
|  Ray-grass    |   |

### ● La polyvalence

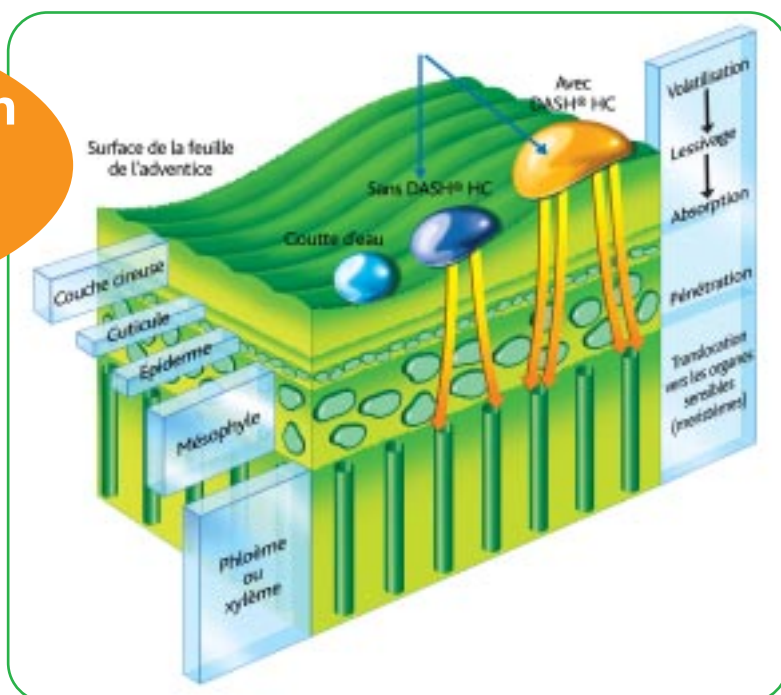
- |   |   |
|---|---|
|  Betterave     |  Maïs DUO System™* |
|  Carotte       |  Pois de conserve  |
|  Colza         |  Pois protéagineux |
|  Epinard       |  Pomme de terre  |
|  Féverole    |  Soja            |
|  Haricot     |  Tournesol       |
|  Lin textile |  Trèfle violet   |
|  Luzerne     |   |

\* Maïs DUO System™ : uniquement sur variétés sélectionnées résistantes à Stratos® Ultra : reconnaissables par le suffixe DUO adjoint au nom de la variété.

### ● La sécurité

Stratos® Ultra est connu pour sa rapidité d'action. Il est mis à l'abri du lessivage dans l'heure qui suit le traitement et en moins d'une semaine, les premiers symptômes sont visibles.

**+ de rapidité d'action  
+ d'efficacité  
+ de régularité**

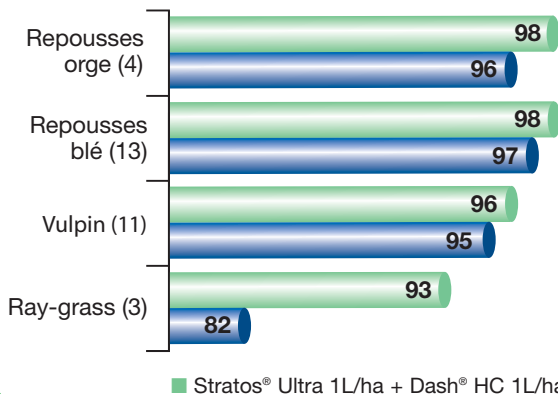


 **Stratos® Ultra**  
**Dash® HC**

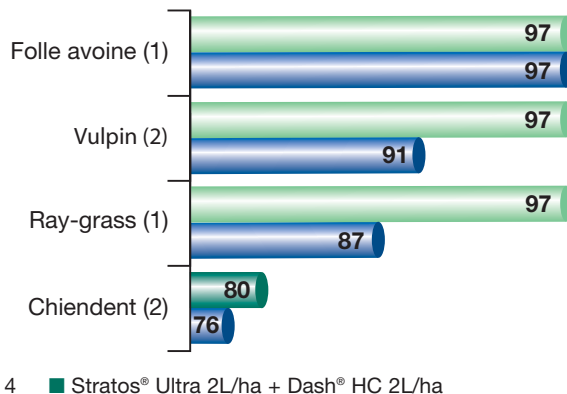
**PRODUITS POUR LES PROFESSIONNELS : RESPECTER LES CONDITIONS D'EMPLOI**

## ● Une efficacité accrue et plus régulière sur les graminées du colza et des cultures de printemps.

### Colza : Stratos® Ultra + Dash® HC supérieur à la référence



### Cultures de printemps : Stratos® Ultra + Dash® HC supérieur à la référence



## Comment s'utilise-t-il ?

### ● C'est simple, c'est sûr.

	Stades	Stratos® Ultra +	Dash® HC
Graminées annuelles	3 feuilles à début tallage	1 L/ha	+ 1 L/ha
	Tallage à montaison	1,2 L/ha	+ 1,2 L/ha
Graminées vivaces	Pousse de 10 à 20 cm	2 L/ha	+ 2 L/ha

En culture de betterave, sur graminées annuelles (1-3 feuilles), Stratos® Ultra + Dash® HC peut s'utiliser à 0,8 L/ha + 0,8 L/ha en double application.

Les meilleures efficacités sont obtenues en traitant à un stade jeune des graminées adventices (avant plein tallage) et en conditions poussantes (hygrométrie et temps doux). En culture de betterave, il est recommandé de ne pas mélanger Stratos® Ultra et Dash® HC avec un autre herbicide post-levée.

## Qu'est-ce que Stratos® Ultra + Dash® HC ?

**Dash® HC et Stratos® Ultra** : marques déposées BASF.

### Autorisation de vente :

- Stratos Ultra : n°9000490
- Dash HC n°9400478

### Composition et formulation :

- Stratos® Ultra : 100g/L cycloxydime en formulation liquide EC
- Dash® HC : 22,5% ester de phosphate d'alcool gras polyoxyalkylés, 37,5% esters méthyliques d'acide gras, 5% acide oléique en formulation liquide.

### Doses et usages autorisés :

- Stratos® Ultra : 2L/ha contre les graminées annuelles, 4L/ha contre les graminées vivaces (sauf épinard) sur de nombreuses cultures, se reporter à l'étiquette
- Dash® HC : 2L/ha, adjuvant pour bouillie herbicide

### Classement toxicologique :

- Stratos® Ultra : Xi - R38
- Dash® HC: Xi - R38

### Conditionnement :

Emballage regroupant 5L de Stratos® Ultra et 5L de Dash® HC.

### Délai avant récolte :

Stratos® Ultra : tomate et choux : 60 jours; épinard et PPAM : 42 jours; maïs grain et pavot : 90 jours; maïs fourrage 70 jours; asperge : 200 jours; féverole : 56 jours.

### Distance aux points d'eau :

respecter une zone non traitée minimale de 5 mètres (arrêté du 21/09/2006).

### Délai de rentrée :

non établi, préconisation BASF : 24 heures.

### Préparation de la bouillie :

Verser Dash® HC en premier. Avec un bac incorporateur, verser Dash® HC dans le bac vide sans ajouter d'eau, aspirer le produit, puis rincer le bac incorporateur et le bidon à grande eau.

