

9 gestes responsables et professionnels de la pulvérisation

AVANT L'APPLICATION



1

Stocker les produits dans un local phytosanitaire conforme et fermé à clé.



2

Bien lire l'étiquette et les précautions d'emploi.



3

Se protéger efficacement (gants, lunettes, masque, combinaison, bottes).



4

Vérifier régulièrement et maintenir le bon état et le réglage du matériel d'application.



5

Surveiller le remplissage et ajuster le volume de bouillie (clapet anti-retour, dispositif de surverse).



6

Rincer les emballages trois fois, vider l'eau de rinçage dans la cuve et recycler dans le cadre des collectes Adivalor.



PENDANT L'APPLICATION



7

Appliquer la bouillie dans les cultures par temps calme, sans vent et éviter toute dérive de pulvérisation vers les fossés, cours d'eau, chemins, abords de ferme ou bâtiments.



APRÈS L'APPLICATION



8

Appliquer après dilution les fonds de cuve et les eaux de rinçage sur la parcelle.



9

Nettoyer les équipements de protection. Se laver les mains. Prendre une douche.



Contacts utiles

Informations techniques Etiquettes et FDS	BASF Agro	N°Azur 0 810 02 30 33 <small>PRIX APPEL LOCAL</small> ou www.basf-agro.fr
Une question de santé	MSA	Phyt'attitude N° Vert 0 800 887 887
En cas d'urgence (incident ou accident)	BASF Agro	Service Sécurité 24h/24 01 49 64 57 33
Collecte des emballages vides	ADIVALOR	N°Azur 0810 12 18 85 <small>PRIX APPEL LOCAL</small> ou www.adivalor.fr

DURENNECORRIGANSULET 312VIGFEC0406R - Janvier 2008 - Dangereux. Annule et remplace toute version précédente. Il appartient à l'utilisateur de ce produit de s'assurer, avant toute application, auprès du N° Azur BASF Agro (0 810 02 30 33) qu'il dispose bien de la dernière version à jour de ce document. Crédits photos : BASF

Forum® + Polyram® DF

**Soyez
Métirame**
avec
Polyram® DF

**L'association gagnante
contre le mildiou.**

In Vino Veritas

BASF
The Chemical Company

BASF
The Chemical Company

DUPRENE
CORRECTION
SCALET

BAT N°:

DATE:

PRODUITS POUR LES PROFESSIONNELS : RESPECTER LES CONDITIONS D'EMPLOI

Forum® + Polyram® DF

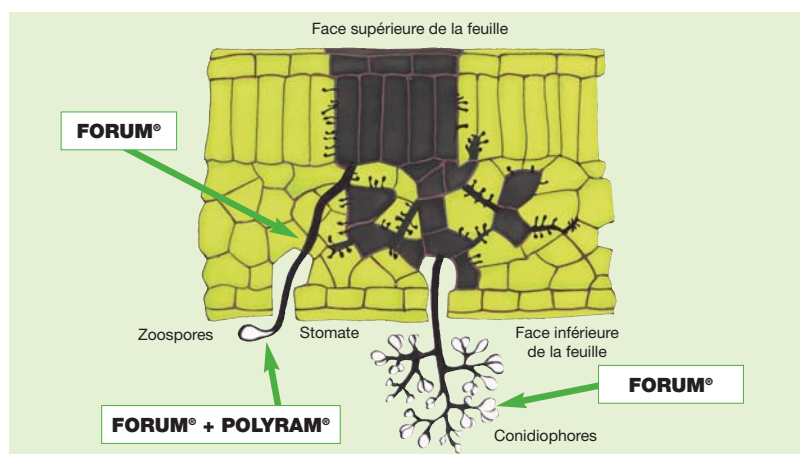
Le mélange autorisé souple et efficace pour lutter contre le mildiou.

La conjugaison de 2 molécules complémentaires pour mieux lutter contre le mildiou

- Association de **diméthomorphe** et de **métirame-zinc**, Forum® + Polyram® DF est particulièrement adapté aux traitements en pleine période de croissance de la vigne.
- Au **large spectre** de Polyram® DF s'ajoutent les actions **préventives, curatives et anti-sporulante** de Forum®, pour une efficacité optimale.
- À l'abri du lessivage **après séchage de la bouillie de pulvérisation**, Forum® + Polyram® DF permet de s'affranchir des conditions climatiques.















Une triple action pour plus d'efficacité



Les avantages conjugués du diméthomorphe et du métirame-zinc

- Le diméthomorphe **pénètre et se redistribue très rapidement** dans les tissus du végétal traité. Il **diffuse** de façon acropétale vers les extrémités des organes traités et présente également un mouvement **translaminaire** dans la feuille (protection de la face inférieure de la feuille après traitement de la face supérieure).
- **Préventif, curatif, et anti-sporulant**, il bloque la croissance du champignon à toutes ses étapes.
- Le métirame-zinc, **molécule de contact multisite à large spectre**, fait preuve d'une bonne efficacité sur **mildiou, black-rot, rougeot parasitaire et excoriose**. Il montre également un effet intéressant sur botrytis et oïdium.
- Le métirame-zinc apporte ses effets bénéfiques sur l'aoûtement des bois grâce à la bonne tenue du feuillage en automne et à la bonne migration des réserves des feuilles vers les bois (excellent rapport bois/moelle). Cela se traduit par : une bonne résistance au gel, un bon démarrage au printemps et une bonne reprise après la grêle.

Préconisations d'emploi

Période d'utilisation de Forum® + Polyram® DF												
												
	Bourgeons d'hiver	Pointe verte	Sortie des feuilles à feuilles étalées	Grappes visibles	Grappes et boutons floraux séparés	Floraison	Chute des capuchons floraux	Nouaison	Avant fermeture de la grappe	Grossissement des baies	Véraison	1 mois avant les vendanges
Mildiou		cadence 10-12 jours				Période optimale			cadence 12-14 jours			

Forum® + Polyram® DF s'utilise dès les 1^{ers} risques de mildiou et jusqu'à 28 jours avant la récolte à cadence de 10-12 jours avant fleur et 12-14 jours à partir de la floraison. La cadence de traitement doit être adaptée au développement de la végétation et à la pression de la maladie.

Utilisation en mélange

Les mélanges doivent être mis en œuvre conformément à la réglementation en vigueur et aux recommandations des guides des bonnes pratiques officiels.
Consulter le site : <http://e-phy.agriculture.gouv.fr>

FICHE D'IDENTITÉ

Forum® + Polyram® DF : marques déposées BASF.
Autorisation de vente N° : **Forum®**: 9100557. **Polyram® DF**: 8700107.
Composition : **Forum®**: 150 g/l diméthomorphe. **Polyram® DF**: 80 % métirame-zinc.
Formulation : **Forum®**: concentré dispersable. **Polyram® DF** : granulés dispersables (WG).
Classement toxicologique :
Forum®: Xn : nocif. R22 : toxique par inhalation.
Polyram® DF : Xi : irritant. R43 : peut entraîner une sensibilisation par contact avec la peau.
Usages et doses autorisés vigne : **Forum®**: mildiou : 2 l/ha.
Polyram® DF: mildiou, black-rot et rougeot parasitaire : 3,5 kg/ha.
excoriose : 0,35 kg/ha.
Délai de rentrée dans les parcelles : 48 heures (cf arrêté du 12/09/06).
Distance aux points d'eau : respecter une zone non-traitée de 5 mètres (cf arrêté du 12/09/06).
Conditionnement : 1 pack contient 4,5 l de Forum® et 2 sacs de 3 kg de Polyram® DF.
Ce pack est destiné au traitement de 3 ha.
Limite maximale de résidus : **diméthomorphe** : 2 mg/kg, **métirame-zinc** : 2 mg/kg.
Protection utilisateur lors de la préparation de la bouillie : gants en nitrile ou néoprène EN 374, lunettes de sécurité, masque de type A₂P₃, bottes de protection marquage S5 ou P5, vêtements de travail de niveau de protection 4. Port obligatoire des équipements de protection individuelle. Voir étiquette emballage.
Dangereux. Avant toute utilisation, lire attentivement l'étiquette et respecter strictement les usages, doses, conditions et précautions d'emploi.



BAT N°: _____

DATE: _____