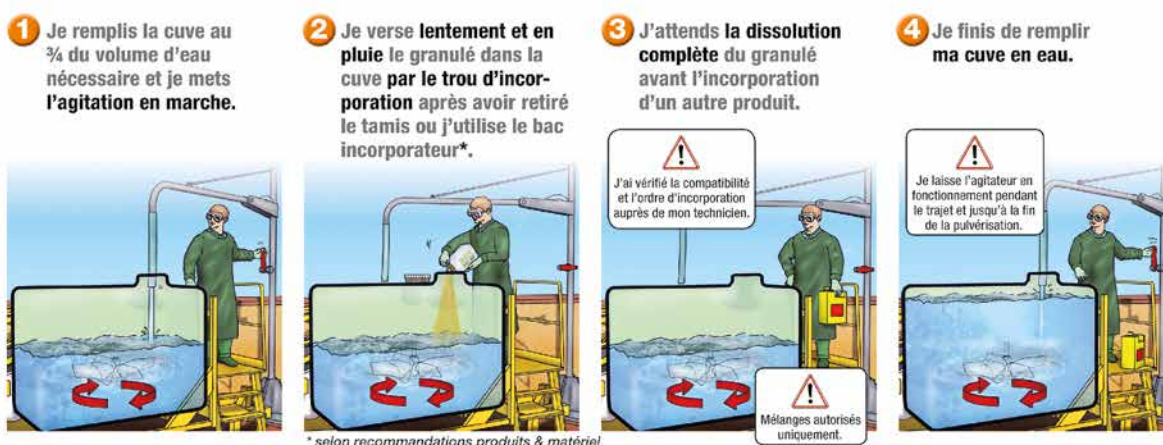


## Fiche Repères

# PRÉPARATION DE LA BOUILLIE DE PULVÉRISATION LES BONNES PRATIQUES

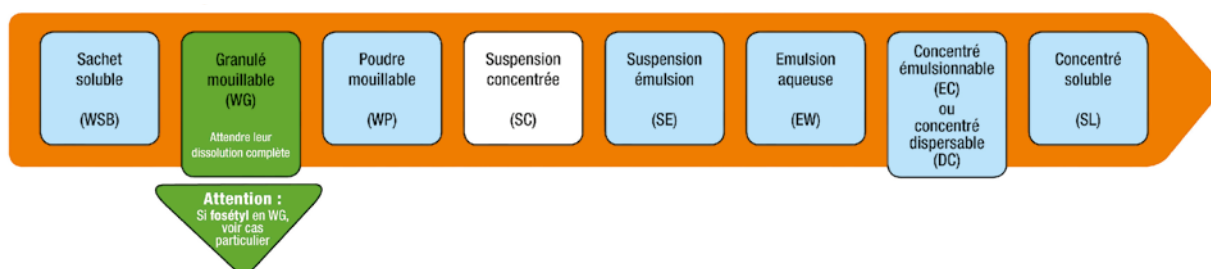
**La patience est le maître-mot de la réussite de toute mise en oeuvre de produit.**

Le respect des différentes étapes (dont le volume d'eau initial et l'ordre d'incorporation selon les formulations) permet une dilution homogène des produits et évite les phénomènes de bouchage / colmatage ainsi que les débordements éventuels suite à la formation de mousse. Il est également très important de nettoyer régulièrement le pulvérisateur.

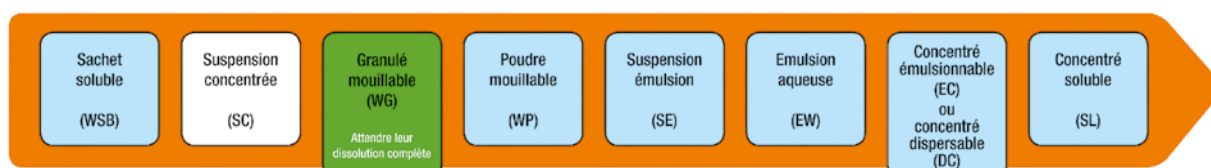


## Respecter l'ordre d'introduction des spécialités

**1. Cas général :** introduire les spécialités dans l'ordre suivant.



**2. Cas particulier - Recommandations BASF :** pour les mélanges d'un anti-mildiou à base de fosétyl en formulation WG avec un produit en formulation SC (notamment les anti-mildiou). Dans ce cas précis, introduire les spécialités dans l'ordre suivant.



France SAS - Division Agro - 21, chemin de la Sauvegarde - 69134 Ecully Cedex. Agrément : N° IF02022 - Distribution de produits phytopharmaceutiques à des utilisateurs professionnels. Avant toute utilisation, assurez-vous que celle-ci est indispensable. Privilégiez chaque fois que possible les méthodes alternatives et les produits présentant le risque le plus faible pour la santé humaine et animale et pour l'environnement, conformément aux principes de la protection intégrée, consultez <http://agriculture.gouv.fr/ecophyto>. Usages, doses conditions et restrictions d'emploi : se référer à l'étiquette du produit et/ou [www.agro.basf.fr](http://www.agro.basf.fr) et/ou [www.phytodata.com](http://www.phytodata.com). 452VITE0924R. Décembre 2024.

**PRODUITS POUR LES PROFESSIONNELS : UTILISEZ LES PRODUITS PHYTOPHARMACEUTIQUES AVEC PRÉCAUTION. AVANT TOUTE UTILISATION, LISEZ L'ÉTIQUETTE ET LES INFORMATIONS CONCERNANT LE PRODUIT.**

