

# Nettoyage du pulvérisateur : une étape incontournable !

Cultivons l'innovation autrement

 **BASF**  
We create chemistry



## PRÉVENIR LE RISQUE DE PHYTOTOXICITÉ SUR LES CULTURES SUIVANTES

- **Ne sous-estimez pas le risque de phytotoxicité sur une culture traitée avec un pulvérisateur non ou mal nettoyé après une application herbicide !**




De très faibles quantités de résidus herbicides (sulfonylurées et hormones en particulier) provenant de traitements précédents peuvent être remises en solution. Des phytotoxicités allant parfois jusqu'à la destruction de la culture peuvent être observées.



- En cas de mauvais nettoyage du pulvérisateur, les symptômes visuels sont nombreux sur la végétation. Ils résultent d'une perturbation du métabolisme de la plante : décoloration, jaunissement, rougissement, déformation ou gaufrage du feuillage, tassement de végétation, prolifération de vrilles, perturbation de la floraison...  
Les composantes du rendement peuvent être affectées : perte de pied, perte de capitule, avortement de fleurs...



## IDÉES REÇUES

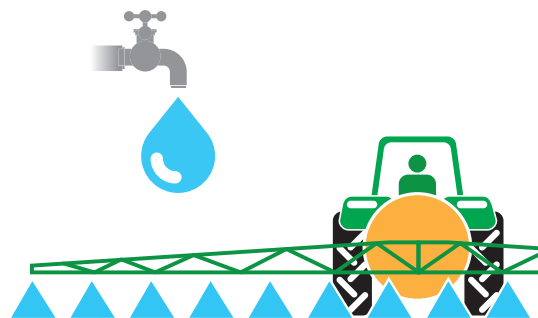
	<b>Un rinçage à l'eau claire suffit :</b>	<b>FAUX</b>	Après emploi d'herbicides de la famille des sulfonylurées ou hormones, utiliser un produit de nettoyage adapté à ce type de substances actives (type All Clear Extra™ ou Vegenet™...). <b>Bien lire l'étiquette avant utilisation.</b>
	<b>Les résidus proviennent uniquement du traitement précédent :</b>	<b>FAUX</b>	Des résidus de substances herbicides peuvent provenir de traitements plus anciens. Ils sont remis en solution lors de l'emploi de certaines formulations.
	<b>Les solutions azotées nettoient le pulvérisateur :</b>	<b>FAUX</b>	La solution azotée n'est pas un produit de nettoyage.

# 1 BIEN RINCER SON PULVÉRISATEUR

Le rinçage du pulvérisateur doit être effectué **après chaque utilisation**, quel que soit le type de bouillie appliquée



Retrouvez une vidéo illustrant les bonnes pratiques de rinçage du pulvérisateur en vous connectant sur le site internet **www.arvalis-infos.fr** et en tapant dans la barre de recherche « rinçage pulvérisateur »



# 2 BIEN NETTOYER SON PULVÉRISATEUR

Le nettoyage du pulvérisateur avec un produit adapté doit être effectué **après application de sulfonylurées ou d'hormones**.

Des résidus de sulfonylurées ou d'hormones peuvent se trouver dans toutes les parties de l'équipement en contact avec la bouillie (cuve, bac incorporateur, tuyaux, buses, etc)

**Pour les éliminer** : nettoyer minutieusement avec un produit approprié (type All Clear Extra™ ou Vegenet™...) tous les circuits empruntés par le produit et la bouillie. C'est la seule façon de se prémunir contre les risques de phytotoxicité.

- Avant toute chose, **suivre les recommandations du fabricant du produit de nettoyage et se référer au protocole de nettoyage du constructeur.**
- Dès la fin du chantier de pulvérisation ; nettoyer l'ensemble de l'équipement

**1 Rincer et nettoyer le circuit d'incorporation**  
sans oublier le bac incorporateur  
N.B. : le rinçage du système d'incorporation doit être effectué aussitôt après l'introduction des produits en cuve.

**2 Rincer et nettoyer le circuit principal du pulvérisateur**

- les parois internes de la cuve : effectuer plusieurs cycles de rinçage
- l'ensemble des circuits empruntés par la bouillie (pompe, circuit d'alimentation des rampes, circuit de retour en cuve, circuit d'agitation,...)

**3 Rincer et nettoyer les buses et filtres**  
en les démontant



**BASF France S.A.S. Division Agro** - 21 chemin de la Sauvegarde - 69134 ECULLY cedex - Tel. 04 72 32 45 45 - **www.agro.basf.fr**

Edition juin 2016 Ref. : 810MCTE0616R. Avant toute utilisation, assurez-vous que celle-ci est indispensable. Privilégiez chaque fois que possible les méthodes alternatives et les produits présentant le risque le plus faible pour la santé humaine et animale et pour l'environnement, conformément aux principes de la protection intégrée, consultez <http://agriculture.gouv.fr/ecophyto>.

Pour les usages autorisés, doses, conditions et restrictions d'emploi : se référer à l'étiquette du produit et/ou [www.agro.basf.fr](http://www.agro.basf.fr) et/ou [www.phytodata.com](http://www.phytodata.com).

**PRODUITS POUR LES PROFESSIONNELS : UTILISEZ LES PRODUITS PHYTOPHARMACEUTIQUES AVEC PRÉCAUTION. AVANT TOUTE UTILISATION, LISEZ L'ÉTIQUETTE ET LES INFORMATIONS CONCERNANT LE PRODUIT.**