

Viverda®



La polyvalence à tous les stades

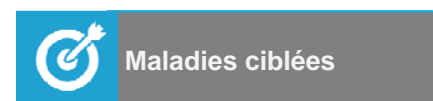
BASF
We create chemistry

Quel fongicide céréales vous permet de répondre au contexte maladie de la feuille de vos blés et vos orges ?



Blés

	<div>Viverda® Dernière feuille étalée à gonflement</div>	
Avec T1	Sans T1	
1,25* L/ha	1,5* L/ha	



Septoriose





Rouille jaune

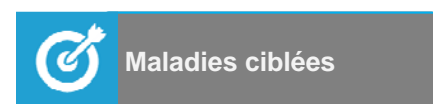


Rouille brune



Orges

	<div>Viverda® Dernière feuille étalée à sortie des barbes</div>	
Avec T1	Sans T1	
1,25* L/ha	1,5* L/ha	



Rhynchosporiose



Helminthosporiose



Rouille naine



*La dose pourra être raisonnée en fonction :

- des caractéristiques pédoclimatiques et parasitaires locales
- des données parcellaires (sensibilité variétale, date de semis, pression maladies)
- des stratégies de traitement envisagées (traitement unique ou programme)

*se référer au BSV

PRODUITS POUR LES PROFESSIONNELS : UTILISEZ LES PRODUITS PHYTOPHARMACEUTIQUES AVEC PRÉCAUTION. AVANT TOUTE UTILISATION, LISEZ L'ÉTIQUETTE ET LES INFORMATIONS CONCERNANT LE PRODUIT.

Viverda® : marque déposée BASF. AMM : n° 2110201. Composition : 140 g/L de boscalid + 50 g/L d'époxiconazole + 60 g/L de pyraclostrobine. Formulation : substance huileuse (OD). Usages et doses autorisés : BLÉS, TRITICALE, EPEAUTRE : septorioses, rouilles brune, rouille jaune, helminthosporiose - TRITICALE : oïdium : 2.5 L/ha. ORGES : rhynchosporiose, oïdium, helminthosporiose, ramulariose, rouille naine : 2.5 L/ha. SEIGLES : rhynchosporiose, rouille brune : 2.5 L/ha. AVOINES : rouille couronnée, oïdium : 2.5 L/ha.

Classement : 

Mention d'avertissement : Attention. H315 : provoque une irritation cutanée. H319 : provoque une sévère irritation des yeux. H317 : peut provoquer une allergie cutanée. H332 : nocif par inhalation. H351 : susceptible de provoquer le cancer. H360Df : peut nuire au fœtus et susceptible de nuire à la fertilité. H400 : très toxique pour les organismes aquatiques. H410 : très toxique pour les organismes aquatiques, entraîne des effets néfastes à long terme. Distance aux points d'eau : Pour protéger les organismes aquatiques, respecter une zone non traitée de 5 mètres par rapport aux points d'eau. Distance aux aires non cultivées adjacentes : Pour protéger les arthropodes, respecter une zone non traitée de 5 mètres en bordure d'une aire non cultivée adjacente. Nombre maximum d'applications : 1/an*. *Il est recommandé d'utiliser Viverda® ou tout autre produit à base d'une substance active du groupe des SDHI (inhibiteurs du complexe mitochondrial) :

- dans la limite d'1 application par an et par culture,
- en respectant les doses homologuées. Ainsi, les applications multiples de doses réduites sont à proscrire,
- de manière préventive ou le plus tôt possible dans le cycle de développement des agents pathogènes cibles.

Délai avant récolte : 35 jours. Délai de rentrée dans la parcelle : 48 heures après traitement.

Usages, doses, conditions et restrictions d'emploi : consulter **www.agro.basf.fr**.

Protection utilisateur lors préparation bouillie : gants en nitrile EN374, bottes, combinaison de travail polyester/coton (65%/35%) déperlante, blouse Cat III type PB 3 manches longues, lunettes de sécurité ou écran facial.

Avril 2014. Annule et remplace toute version précédente. Il appartient à l'utilisateur de ce produit de s'assurer avant toute application, auprès du **N° Azur BASF 0810 023 033** qu'il dispose bien de la dernière version à jour de ce document. 411CFFE0115SUD

BASF France SAS - Division Agro
21 chemin de la Sauvegarde
69134 Ecully Cedex
Tél. 04 72 32 45 45

10 gestes responsables et professionnels de la pulvérisation

AVANT L'APPLICATION		
	1 ▶	Stocker les produits dans un local phytosanitaire conforme et fermé à clé. 
	2 ▶	Bien lire l'étiquette et les précautions d'emploi. 
	3 ▶	Se protéger efficacement (gants, lunettes, masque, combinaison, bottes). 
	4 ▶	Vérifier régulièrement et maintenir le bon état et le réglage du matériel d'application. 
	5 ▶	Surveiller le remplissage et ajuster le volume de bouillie (clapet anti-retour, dispositif de surverse). 
	6 ▶	Rincer les emballages trois fois, vider l'eau de rinçage dans la cuve et recycler dans le cadre des collectes Adivalor. 
PENDANT L'APPLICATION		
	7 ▶	Appliquer la bouillie dans les cultures par temps calme, sans vent et éviter toute dérive de pulvérisation vers les fossés, cours d'eau, chemins, abords de ferme ou bâtiments. 
APRÈS L'APPLICATION		
	8 ▶	Appliquer après dilution les fonds de cuve et les eaux de rinçage sur la parcelle. 
	9 ▶	Nettoyer les équipements de protection. Se laver les mains. Prendre une douche. 
	10 ▶	Prévenir les pollutions ponctuelles : traitement des effluents phytosanitaires, BASF Agro recommande le procédé Osmofilm® 

Contacts utiles

Informations techniques Etiquettes et FDS	BASF Agro	N°Azur 0 810 02 30 33 ou www.basf-agro.fr
Une question de santé	MSA	Phyt'attitude N° Vert 0 800 887 887 <small>APPEL GRATUIT DEPUIS UN POSTE FIXE</small>
En cas d'urgence (incident ou accident)	BASF Agro	Service Sécurité 24h/24 01 49 64 57 33
Collecte des emballages vides	ADIVALOR	N°Azur 0810 12 18 85 ou www.adivalor.fr